

**JUHEND TÖÖANDJALE ELEKTROONILISE
TÖÖVÕIMETUSLEHE (E-TVL) ANDMETE
VAATAMISEKS JA EDASTAMISEKS**

**Eesti Haigekassa
2022**

Dokumendi versioonid

Kuupäev	Koostaja	Olulised muudatused
Oktoober 2016	Tea Matson	Portaali vormile esmase lehe alguskuupäeva ja TTO nime/koodi lisamine
Jaanuar 2017	Tea Matson	Riigi- ja kohalikud omavalitsused saavad tellida alates 11.01.2017 teavitusteenust täiendamise ootel olevate töövõimetuslehtede kohta.
Mai 2018	Tea Matson	Avatud töövõimetuslehti (<i>edaspidi TVL</i>) kuvatakse, kui raviasutus on liitunud uue lahendusega, mis võimaldab edastada andmeid avatud TVL-de kohta. Tellida saab teavitusteenust avatud TVL-de kohta. Tööandjale ei kuvata enam veergu „Otsus TVL lõpetamisel“. Arsti poolt etteulatuva kuupäevaga lõpetatud TVL-i saab täiendada peale töövabastuse perioodi lõppemist.
Aprill 2019	Tea Matson	Muudetud on töövabastuse põhjusel „Üleviimine kergemale tööle“ väljastatud TVL-de täiendamist. Tööandjatele kuvatakse arsti poolt TVL avamise ja lõpetamise kuupäevasisid. Haiguslehtede järglehtede täiendamisel ei märgita töötasu.
Detsember 2021	Tea Matson	Lisatud selgitusi ja täiendusi.
September 2022	Tea Matson	Dokumenti täpsustatud tulenevalt seadusandluse muutumisest. Muutunud on TVL väljastamist reguleeriva määruse nimi/number; sünnitus- ja lapsendamislehti enam ei väljastata.

Sisukord

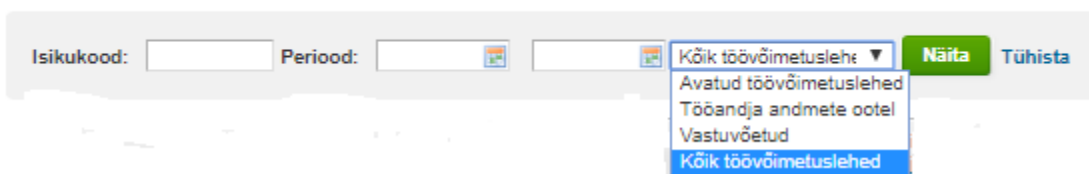
Dokumendi versioonid	2
1. Teenuse avamine ja töövõimetuslehtede andmete vaatamine	4
1.1. Töövõimetuslehtede kuvamine	4
1.1.1. Otsing töötaja isikukoodi alusel	4
1.1.2. „Tööandja andmete ootel“ TVL-de kuvamine.....	4
1.2. Millal ei kuvata teenuses töövõimetuslehti	5
1.3. Andmete mittevastavus	5
1.4. Tööandja poolt haigekassale esitatud TVL-de loetelu – „Vaatan esitatud lehti“	6
2. Tööandja andmete lisamine töövõimetuslehele	6
2.1 Töövõimetuslehe andmete esitamine haigekassale.....	7
2.2 Elektrooniliselt esitatud andmete parandamine.....	8
2.3 Andmete lisamine töövõimetuslehele põhjusega „Üleviimine kergemale tööle“	8
2.4. Tööandja poolt esitatavate andmete sisu.....	12
2.5. Töövõimetuslehe andmete salvestamine ja saatmine e-postile	13
3. Lisainfo	13
3.1. Välisriigis välja antud arsti tõendi esitamine haigekassale	13
3.2. Inimesel on mitu tööandjat.....	14
3.3. Kindlustatu arvelduskonto andmete edastamine.....	14
3.4. Tööandjale kuvatavad info- ja veateated andmete esitamisel.....	14
4. Teavitusteenuste tellimine asutuse töötajatele avatud ja tööandja andmete ootel olevatest töövõimetuslehtedest	16

1. Teenuse avamine ja töövõimetuslehtede andmete vaatamine

1.1. Töövõimetuslehtede kuvamine

1.1.1. Otsing töötaja isikukoodi alusel

Töövõimetuslehtede otsimine



Isikukood: Periood: Kõik töövõimetusleht

- Avatud töövõimetuslehed
- Tööandja andmete ootel
- Vastuvõetud
- Kõik töövõimetuslehed

Töötaja TVL-de otsinguks tuleb teenuse avavaates olevatesse otsinguväljadesse sisestada töötaja isikukood ja/või ajavahemik ja valida soovitud staatus ning klõpsata nupule „Näita“.

Võimalikud on järgnevad staatused:

„Avatud töövõimetuslehed“ – kuvatakse TVL-d, mille lõpptähtaeg ei ole veel saanud või mis ei ole arsti poolt lõpetatud. Tööandja näeb töötaja TVL-i eeldatavat pikkust. TVL-i täiendada ei saa;

„Tööandja andmete ootel“ – kuvatakse TVL-d, mis on tööandja poolt täiendamata;

„Vastuvõetud“ – kuvatakse kõik töötaja TVL-d, mis on tööandjad haigekassale edastanud. Kui inimesel on mitu tööandjat ja üks tööandjatest on TVL täiendanud, siis kuvatakse TVL teistele tööandjatele „Vastuvõetud“ lehtede hulgas;

„Kõik töövõimetuslehed“ - kuvatakse kõik töötajale väljastatud TVL-d;

1.1.2. „Tööandja andmete ootel“ TVL-de kuvamine

Tööandjale kuvatakse avavaates vaikimisi asutuse **kõigi töötajate „Tööandja andmete ootel“ olevad TVL-d**, mis kuuluvad tööandja poolt täiendamisele hiljemalt 90 päeva jooksul alates TVL lõpu kuupäevast.

Töövõimetuslehtede otsimine

Isikukood: Periood: Tööandja andmete oot

Isik	TVL liik ja põhjus	TVL periood	Esmane TVL	Ravi eiramise kp ja põhjus	
	Haigusleht Haigestumine	26.04.2018- 30.04.2018			Edastan andmed
	Haigusleht Haigestumine	25.04.2018- 25.04.2018	X		Edastan andmed
	Hooldusleht Haige perekonnaliikme põetamine kodus	23.04.2018- 26.04.2018	X		Edastan andmed

Tabeli veergu „Esmane TVL“ on märgitud „X“, kui tegemist on esmase TVL-ga. Järgneva TVL korral on tabeli veerg tühi.

Kui arst lõpetab **haigus- või hoolduslehe** etteulatuvalt, siis saadetakse tööandjale teavitus lehe lõpetamise kohta, kuid TVL-i kuvatakse kuni lehel märgitud töövabastuse lõpu kuupäevani „Vaatan avatud lehti“ loetelus. Pärast TVL-i lõpu kuupäeva kuvatakse lehte täiendamiseks „Tööandja andmete ootel“ loetelus.

Kui töötaja esmane TVL algas kehtiva töösuhte ajal ning töösuhe lõppes, kuvatakse endisele tööandjale täiendamiseks kõik pärast töösuhte lõppu väljastatud järgnevad TVL-d.

1.2. Millal ei kuvata teenuses töövõimetuslehti

- Töötaja ei oma teie asutuses kehtivat ravikindlustust (palume veenduda, et Maksu- ja Tolliameti töötamise registris on töötamine registreeritud). Soovitame teha TVL otsingu töötaja isikukoodi alusel;
- Arst ei ole TVL-i haigekassa andmebaasi edastanud. Paluge töötajal ühendust võtta raviarstiga. Samuti paluge töötajal arstiga ühendust võtta juhul, kui arst ei ole TVL lõpetanud.

1.3. Andmete mittevastavus

Andmete mittevastavuse (nt vale põhjus, valele töötajale väljastatud TVL jne) korral TVL-i täiendada ja andmeid edastada ei tohi. Palume probleemist haigekassat teavitada e-posti teel, saates digiallkirjastatud kiri meiliaadressile info@haigekassa.ee.

1.4. Tööandja poolt haigekassale esitatud TVL-de loetelu – „Vaatan esitatud lehti“

Loetelus kuvatakse jooksva aastal (st viimase 12 kuu jooksul) tööandja poolt täiendatud TVL-d. Otsinguks tuleb klikkida nupule „Vaatan esitatud lehti“.

Esitatud töövõimetuslehtede loetelu

Isik	TVL liik ja põhjus	TVL periood	Esmane TVL	Tööandja edastamise kp	Puudub õigus hüvitisele	
	Haigusleht Tööõnnetus	26.04.2018- 30.04.2018		01.05.2018		Vaatan rohkem
	Hooldusleht Haige perekonnaliikme põetamine kodus	25.04.2018- 28.04.2018	X	01.05.2018		Vaatan rohkem
	Hooldusleht Alla 12-aastase lapse või alla 19-aastase puudega kindlustatud isiku põetamine	18.04.2018- 22.04.2018		26.04.2018		Vaatan rohkem

Tabeli veergu „Esmane TVL“ on märgitud „X“, kui tegemist on esmase TVL-ga. Järgneva TVL korral on tabeli veerg tühi.

2. Tööandja andmete lisamine töövõimetuslehele

Tööandja andmete esitamiseks kasutage nuppu „Edastan andmed“ (vt pilt lk 5). Avaneb leht vaates, kuhu saate lisada vajalikud andmed. Vaates kuvatakse teade töötaja arvelduskonto andmete kontrollimise kohta – täpsemalt vt *3.3 Kindlustatu arvelduskonto andmete edastamine*.

Tagasi andmete ootele töövõimetuslehtede loetellu



Paluge töötajal kontrollida oma arvelduskonto andmeid

Töötaja saab arvelduskonto andmeid esitada ja muuta teenuses [Minu arvelduskonto ja andmed haigekassas](#), digitaalselt allkirjastatud [kontaktandmete muutmise avaldusega](#) aadressil info@haigekassa.ee või saata avaldus haigekassasse postiga. Lisainfo [haigekassa kodulehel](#).

Töövõimetusleht number 1000011253 andmete lisamine

Isikukood:
Nimi:
Tervishoiuteenuse osutaja: 11320943, Perearst Külliki Tikker OÜ
TVL liik: Haigusleht (esmane leht)
Töövabastuse põhjus: Haigestumine
Töövabastuse periood: 01.04.2019-12.04.2019
TVL avamise kp: 01.04.2019
TVL lõpetamise kp: 12.04.2019

Info tööandjalt

Kalendrikuu töötasu (EUR):

Puudub õigus hüvitisele (täita vajadusel)

Põhjus:

Puudub õigus hüvitisele alates:

Puudub õigus hüvitisele kuni:

[Tagasi andmete ootel töövõimetuslehtede loetellu](#)

- **Erand töötasu sisestamisel**

Kui inimene on kindlustatud **võlaõigusliku lepingu alusel, juhtimisorgani liikmena või FIEna**, tuleb töötasu reale sisestada igakuiselt saadav sotsiaalmaksuga maksustatav tasu, mis ei tohi olla väiksem kui Sotsiaalmaksuseaduse §21 sätestatud kuumäär.

2.1 Töövõimetuslehe andmete esitamine haigekassale

Pärast vajalike andmete sisestamist kasutage nuppu „Edasta andmed“.

[Edasta andmed](#)

Seejärel kuvatakse teade:



2.2 Elektrooniliselt esitatud andmete parandamine

Kui andmed on haigekassale esitatud, siis tööandja neid enam teenuses muuta ega parandada ei saa.

Elektrooniliselt esitatud andmeid saab parandada ainult haigekassa töötaja. Andmete parandamiseks palume koostada õiend [tööandja poolt täiendatud töövõimetuslehe andmete parandamiseks](#) ning saata digiallkirjastatult aadressile: info@haigekassa.ee

2.3 Andmete lisamine töövõimetuslehele põhjusega „Üleviimine kergemale tööle“

Tööandjal on põhjusel „Üleviimine kergemale tööle“ väljastatud esmase ja järg haiguslehe täiendamisel kohustuslik täita andmeväli, kus ta kinnitab, kas töötaja oli üle viidud kergemale tööle või oli töötaja kergema töö puudumise tõttu töölt vabastatud.

Vaikimisi on vastuse andmeväli tühi. Kui tööandja kinnitab et töötaja oli kergemale tööle üle viidud **kas kogu haiguslehe perioodiks või osaliselt haiguslehe perioodil** valib ta andmeväljale „JAH“; kui töötaja oli kergema töö puudumise tõttu kogu haiguslehe perioodi töölt vabastatud märgib „EI“.

Töövõimetusleht number 1000011218 andmete lisamine

Isikukood:
Nimi:
Tervishoiuteenuse osutaja: 10614298, JÄRVEOTSA PEREARSTIKESKUS, OÜ
TVL liik: Haigusleht (esmane leht)
Töövabastuse põhjus: Üleviimine kergemale tööle
Töövabastuse periood: 10.03.2019-01.04.2019
TVL avamise kp: 10.03.2019
TVL lõpetamise kp: 01.04.2019

Info tööandjalt

Kalendrikuu töötasu (EUR):

Kas töötaja on haiguslehe ajal osaliselt või kogu perioodiks üle viidud kergemale tööle?

▼
JAH
EI

Kui tööandja kinnitab et töötaja oli kergemale tööle üle viidud kas kogu haiguslehe perioodiks või osaliselt haiguslehe perioodil ja on valinud andmevälja „JAH“, kuvatakse tööandjale andmeploki „Info kergema töö kohta“ välju.

Kas töötaja on haiguslehe ajal osaliselt või kogu perioodiks üle viidud kergemale tööle? JAH ▼

Info kergema töö kohta

Kergem töö alates:

Kergem töö kuni:

Makstav töötasu kergemale tööle üleviimise ajal: EUR

NB! Vaadake enne andmete esitamist kõiki järgnevaid näiteid.

Täidetavad väljad lehel põhjusega „Üleviimine kergemale tööle“:

A) Tööandjal on töötajale pakkuda kergemat tööd.

Näide 1

TVL põhjusega „Üleviimine kergemale tööle“ perioodiga 02.04.-01.05.2018. Töötaja töötas kogu TVL-i perioodi 02.04.-01.05.2018 kergemal tööol.

Täidetakse andmeväljad:

- 1) Tööandja märgib „JAH“ (tööandja kinnitab et töötaja oli kergemale tööle üle viidud kogu haiguslehe perioodiks)
- 2) "Kergem töö alates"- 02.04.2018
- 3) "Kergem töö kuni" - 01.05.2018
- 4) "Makstav töötasu ajutiselt teisele tööle üleviimise ajal" – sisestada perioodi 02.04.-01.05.2018 töötasu.

Info kergema töö kohta

Kergem töö alates:	<input type="text" value="02.04.2018"/>
Kergem töö kuni:	<input type="text" value="01.05.2018"/>
Makstav töötasu ajutiselt teisele tööle üleviimise ajal:	<input type="text" value="900.00"/> EUR

Näide 2

TVL põhjusega „Üleviimine kergemale tööle“ perioodiga 02.04.-01.05.2018.

Töötaja töötas kergemal tööol TVL perioodil 02.04.-01.05.2018, kuid oli hoolduslehel perioodil 15.04.-19.04.2018.

Täidetakse väljad:

- 1) Tööandja märgib „JAH“ (tööandja kinnitab et töötaja oli kergemale tööle üle viidud kogu haiguslehe perioodiks)
- 2) "Kergem töö alates "- 02.04.2018
- 3) "Kergem töö kuni" – 01.05.2018
- 4) "Makstav töötasu ajutiselt teisele tööle üleviimise ajal" – sisestada perioodi 02.04. - 14.04.2018 ja perioodi 20.04. - 01.05.2018 töötasu.
- 5) "Puudub õigus hüvitisele alates" – 15.04.2018 (hoolduslehe alguskuupäev)
- 6) "Puudub õigus hüvitisele kuni" - 19.04.2018 (hoolduslehe lõpukuupäev)
- 7) Põhjus – antud juhul valida põhjus „Puhkus“

Info kergema töö kohta

Kergem töö alates: 02.04.2018
Kergem töö kuni: 01.05.2018
Makstav töötasu ajutiselt teisele tööle üleviimise ajal: 900.00 EUR

Puudub õigus hüvitisele (täita vajadusel)

Põhjus: Puhkus
Puudub õigus hüvitisele alates: 15.04.2018
Puudub õigus hüvitisele kuni: 19.04.2018

[Tagasi andmete ootel töövõimetuslehtede loetellu](#)

Edasta andmed

B) Tööandjal ei ole pakkuda kergemat tööd.

Kui töötajale on arsti poolt väljastatud haigusleht põhjusega „Üleviimine kergemale tööle“ ning tööandjal ei ole kogu TVL perioodi jooksul töötajale pakkuda kergemat tööd, siis tööandja täiendab TVL-i nagu tavapärase haiguslehe ja märgib vastavale andmeväljale „EI“ millega kinnitab, et töötaja oli kergema töö puudumise tõttu töölt vabastatud.

C) Töötaja töötab osa aega lehe perioodist ja osa perioodist on töölt vabastatud.

Näide

TVL põhjusega „Üleviimine kergemale tööle“ perioodiga 02.04. - 01.05.2018.

Töötaja töötas perioodil 02.04. - 25.04.2018 ja alates 26.04.2018 vabastati tööülesannete täitmisest, sest tööandjal ei olnud pakkuda kergemat tööd Täidetakse väljad:

- 1) Tööandja märgib „JAH“ (tööandja kinnitab et töötaja oli kergemale tööle üle viidud osaliselt haiguslehe perioodil)
- 2) “Kergem töö alates” – 02.04.2018
- 3) “Kergem töö kuni” – 25.04.2018
- 4) “Makstav töötasu ajutiselt teisele tööle üleviimise ajal” - perioodi 02.04 – 25.04.2018 töötasu

Info kergema töö kohta

Kergem töö alates: 02.04.2018

Kergem töö kuni: 25.04.2018

Makstav töötasu ajutiselt teisele tööle üleviimise ajal: 900.00 EUR

2.4. Tööandja poolt esitatavate andmete sisu

Tööandja poolt esitatavate andmete sisu tuleneb tervise- ja tööministri määrusest nr 62 „Töövõimetuslehe vormistamine ja edastamine Eesti Haigekassale“.

Andmeväljade nimetused ja täitmise nõuded E-TVL teenuses on toodud alljärgnevas tabelis.

ANDMEVÄLJA NIMETUS TEENUSES/TÖÖVÕIMETUSLEHEL	ANDMEVÄLJA TÄITMISE NÕUDED
Kalendrikuu kokkulepitud töötasu töövabastuse alguspäevale eelnenud päeval	Välja täitmine kohustuslik, märkida kuu töötasu ümardatult täisarvuni
Info kergema töö kohta Kergem töö alates Kergem töö kuni Ajutiselt terviseseisundile vastava töö või kergemale ametikohale üleviimise periood	Märgitakse arsti või ämmaemanda otsuse alusel terviseseisundile vastava töö või kergemale ametikohale üleviimise perioodi alguse ja lõpu kuupäevad (pp.kk.aaaa).
Makstav töötasu terviseseisundile vastava töö või kergemale ametikohale üleviimise ajal	Märgitakse arsti või ämmaemanda otsuse alusel terviseseisundile vastava töö või kergemale ametikohale üleviimise perioodil makstud töötasu eurodes.
Info hüvitisele õiguse puudumise kohta Puudub õigus hüvitisele perioodil	Märgitakse periood, millal kindlustatud inimesel puudub «Ravikindlustuse seaduse» § 60 lõigetest 2 või 4 või § 61 lõikest 2 tulenevalt õigus saada hüvitist, alguse ja lõpu kuupäevad (pp.kk.aaaa.).
Põhjus: Puhkus Töötamine töövabastuse ajal	Loendist valitakse põhjus, miks kindlustatud inimesel puudub õigus saada hüvitist tulenevalt «Ravikindlustuse seaduse» § 60 lõigetest 2 või 4 või § 61 lõikest 2.

2.5. Töövõimetuslehe andmete salvestamine ja saatmine e-postile

A) **Lehe andmete salvestamine** - klikkige nupule „Salvesta“. Avaneb uus aken.



Avanenud aknas valige faili formaat. Kui soovite lehe andmeid krüpteerituna, siis tehke märges vastava välja ette. Klikkige nupule „Salvesta“, misjärel saate valida salvestatava faili asukoha oma arvutis ning faili salvestada.

B) **Lehe andmete saatmine e-postile** – klikkige peale andmete esitamist või lehtede üldvaates nupule „Saada“. Avaneb uus aken.



Valige faili formaat. Kui soovite lehe andmeid krüpteerituna saata, siis tehke märges vastava välja ette. Sisestage e-posti aadress kuhu soovite infot saata ning klikkige nupul „Saada“. Teenuses kuvatakse teade „E-maili saatmine õnnestus“.

3. Lisainfo

3.1. Välisriigis välja antud arsti tõendi esitamine haigekassale

Välisriigis inimest ravinud arsti väljastatud tõend ja vorm [tööandja tõend](#) on võimalik esitada:

- postiga aadressil Lastekodu 48, Tallinn 10113;

- või saates digiallkirjastatult e-posti teel aadressile info@haigekassa.ee

3.2. Inimesel on mitu tööandjat

Kui TVL andmed on ühe tööandja poolt esitatud, kuvatakse teistele tööandjatele teenuses lehe staatuseks „Edastatud“.

Teised tööandjad täidavad [tööandja tõendi](#) vormi, mida on võimalik esitada:

- postiga aadressil Lastekodu 48, Tallinn 10113;
- või saates digiallkirjastatult e-posti teel aadressile info@haigekassa.ee


3.3. Kindlustatu arvelduskonto andmete edastamine


Juhime tähelepanu, et kõik välja maksmata rahaliste hüvitiste ülekanded tehakse inimese viimati haigekassale esitatud arvelduskontole.

Hüvitise saajal on võimalik oma arvelduskonto andmeid vaadata ja muuta [riigiportaalis](#). Lisaks on võimalik arvelduskonto andmeid muuta, kasutades selleks haigekassa kodulehel olevat vormi „[Kontoandmete muutmise avaldus](#)“. Avalduse saab edastada postiga aadressil Lastekodu 48, Tallinn 10113 või e-postiga info@haigekassa.ee.

NB! Arvelduskonto andmed peavad olema kontrollitud ja vajadusel muudetud enne tööandja poolt töövõimetuslehe andmete esitamist.

Kui lehe andmete edastamisel arvelduskonto töötajal puudub, siis kuvatakse peale lehe täiendamist vastav teade:


Andmed edukalt esitatud!


Töötaja arvelduskonto andmed puuduvad!

Töötaja saab arvelduskonto andmeid esitada ja muuta teenuses [Minu arvelduskonto ja andmed haigekassas](#), digitaalselt allkirjastatud [kontaktandmete muutmise avaldusega](#) aadressil info@haigekassa.ee või saata avaldus haigekassasse postiga. Lisainfo [haigekassa kodulehel](#).

3.4. Tööandjale kuvatavad info- ja veateated andmete esitamisel

Teate tekst	Teate kuvamise põhjus ja edasised tegevused
Sisestage põhipalk	Teade kuvatakse, kui põhipalk on jäänud sisestamata. Põhipalga sisestamine on kohustuslik, ilma põhipalka sisestamata lehe andmeid haigekassasse ei edastata.

Märgi info kergemale tööle üleviimise kohta	Teade kuvatakse, kui töötaja on kas kogu töövõimetuslehe perioodiks või osaliselt üle viidud kergemale tööle (tööandja kinnitab märkides „JAH“), aga ükskõik milline andmeväli andmeplokis „Info kergema töö kohta“ on jäänud täitmata.
Liik &1 korral peab olema täidetud üleviimisperiood	Teade kuvatakse, kui lehe töövabastus põhjus on kergemale tööle üleviimine ja kergemale tööle üleviimisperiood on jäänud täitmata. Teate kuvamisel lehe andmeid haigekassasse ei edastada. Täitke väljad ja edastage andmed uuesti.
Sisestage „puudub õigus hüvitisele“ põhjus	Teade kuvatakse, kui kindlustatul puudub õigus hüvitisele, „puudub õigus hüvitisele“ periood on täidetud, kuid põhjus on jäänud valimata. Valige õige hüvitisele puudumise põhjus ja edastage lehe andmed uuesti.
Sisestage „puudub õigus hüvitisele“ periood	Sisestage „puudub õigus hüvitisele“ periood ehk ajavahemik, millal kindlustatul puudub õigus hüvitist saada.
Tööinspeksioonis puudub tööõnnetuse raport!	Kui TVL põhjus on tööõnnetus; tööõnnetus liikluses; tööõnnetuse tagajärjel tekkinud tüsistus/haigestumine; kutsehaigus, siis on haigekassa poolt hüvitise 100% määraga maksmise eelduseks
Üleviimine kergemale tööle periood erineb TVL perioodist	Haiguslehel põhjusega 17 (kergemale tööle üleviimine) peab kergema töö periood olema vastavuses lehe töövabastuse perioodiga. Teate kuvamisel lehe andmeid haigekassasse ei edastata.
Puudub õigus hüvitisele periood erineb TVL perioodist	Puudub õigus hüvitisele periood peab jääma TVL perioodi sisse. Puudub õigus hüvitisele periood võib olla lühem kui töövabastuse periood, kuid ei tohi jääda töövabastuse perioodist välja. Teate kuvamisel lehe andmeid haigekassasse ei edastata.

Liik & 1 korral peab olema täidetud üleviimisperiood	Teade kuvatakse, kui lehe töövabastus põhjus on kergemale tööle üleviimine ja kergemale tööle üleviimisperiood on jäänud täitmata. Teate kuvamisel lehe andmeid haigekassasse ei edastata. Täitke väljad ja edastage andmed uuesti.
Töötaja arvelduskonto andmed puuduvad	Töötajal puuduvad arvelduskonto andmed haigekassa andmebaasis. Lehe andmed edastatakse haigekassasse

4. Teavitusteenuste tellimine asutuse töötajatele avatud ja tööandja andmete ootel olevatest töövõimetuslehtedest

Tellida on võimalik kahte erinevat teavitusteenust:

1. Asutuse töötajatele avatud töövõimetuslehed
2. Tööandja andmete ootel olevad töövõimetuslehed

Teavitusteenustega saavad liituda Äriregistris registreeritud ettevõtted ning riigi ja kohaliku omavalitsuse asutused. Teavituse saab tellida teenuse teavituskalendrist. Teavitus saadetakse e-posti aadressile.

Teavitusteenuseid ei saa tellida ja ametlikku e-posti suunata ettevõtteid, millel on Äriregistris esindusõiguse erisus (nt: B kaardil on kahel juhatuse liikmel koos esindusõigus; ettevõtte juhatuse liige on välismaalane, kellel puudub Eesti isikukood).

Teavituste saatmine

1. Asutuse töötajatele avatud töövõimetuslehed

Riigiportaalis „Ettevõtja teavituskalender“ on tööandja poolt tellitav teavitus, millega tööandja saab infot oma töötajale avatud TVL kohta.

Teavitused saadetakse avatud haigus- ja hoolduslehtede kohta kronoloogiliselt arsti poolt TVL saatmise kuupäeva järgi.

2. Tööandja andmete ootel olevad töövõimetuslehed

Esimene teavitus saadetakse tööandjale järgmisel päeval pärast lõpetatud TVL andmete laekumist haigekassa andmekogusse. Kui tööandja omapoolseid andmeid ei lisa, saadetakse

teine teavitus 30. päeval ja kolmas teavitus 76. päeval pärast lõpetatud T V L andmete laekumist haigekassa andmekogusse.

NB!

- Kui tööandja lisab omapoolsed andmed TVL-le samal päeval, kui leht haigekassa andmekogusse laekub, teavitust ei saadeta.
- Kui isikul on mitu tööandjat ning üks tööandja lisab omapoolsed andmed töötaja TVL-le ei saadeta teavitust ka teistele tööandjatele.

3. Tööandja teavitamine töötaja poolt TVL-st loobumisel

Teavitus saadetakse arsti poolt TVL-st loobumisest märkimise järgselt. TVL ei kuulu tööandja poolt täiendamisele ega hüvitamisele