

JUHEND TÖÖANDJALE ELEKTROONILISE TÖÖVÕIMETUSLEHE (E-TVL) ANDMETE EDASTAMISEKS

**Eesti Haigekassa
2016**

Sisukord

1.	Teenuse avamine ja töövõimetuslehtede andmete vaatamine.....	3
1.1	Töövõimetuslehtede kuvamine.....	3
1.2	Millal ei kuvata teenuses töövõimetuslehti	4
1.3	Andmete mittevastavus	4
1.4	Töötaja TVL-de otsing.....	4
1.5	Tööandja poolt haigekassale esitatud TVL-de loetelu – vaatan esitatud lehti	4
2.	Tööandja andmete lisamine töövõimetuslehele.....	6
2.1	Töövõimetuslehe andmete esitamine haigekassale	7
2.2	Elektrooniliselt esitatud andmete parandamine	7
2.3	Andmete lisamine töövõimetuslehele põhjusega 17 „Üleviimine kergemale tööle“ NB! Vaadake enne andmete esitamist kõiki järgnevaid näiteid.....	7
2.4	Tööandja poolt esitatavate andmete sisu	10
2.5	Töövõimetuslehe andmete salvestamine ja saatmine e-postile.....	12
3.	Lisainfo	12
3.1	Välisriigis välja antud arsti tõendi esitamine haigekassale	12
3.2	Erand töötasu sisestamisel	13
3.3	Inimesel on mitu tööandjat	13
3.4	Kindlustatu arvelduskonto andmete edastamine.....	13
3.5	Tööandjale kuvatavad info- ja veateated andmete esitamisel.....	14

1. Teenuse avamine ja töövõimetuslehtede andmete vaatamine

1.1 Töövõimetuslehtede kuvamine

Teenusesse sisenemisel kuvatakse väljad töötaja töövõimetuslehtede andmete otsimiseks. Seejärel loetelu kõigi asutuse töötajate tööandja andmete ootel olevatest TVL-dest, mis on arstilt laekunud viimase kolme kuu jooksul.

Loetelus kuvatavaid andmeid on võimalik sorteerida isikukoodi järgi või lehe töövabastuse alguskuupäeva järgi, klikkides tabeli päises olevale noolekeste kujulisele nupukesele. Teenuse avavaate allosas kuvatakse nupp „Vaatan esitatud lehti“.

Töötaja töövõimetuslehtede otsimine

Isikukood: Periood:   Kõik töövõimetusleht

Tööandja andmete ootel töövõimetuslehtede loetelu

Isik	TVL liik ja põhjus	TVL periood	Esmase TVL alguse kp	Ravi eiramise kp ja põhjus	Otsus TVL lõpetamisel	
	Haigusleht Haigestumine või vigastus raseduse ajal	01.10.2015-22.10.2015	Esmane leht		Suunatud teise tervishoiuteenuse osutaja juurde	Edastan andmed
	Haigusleht Haigestumine või vigastus raseduse ajal	15.01.2015-20.01.2015	Esmane leht			Edastan andmed
	Haigusleht Haigestumine	01.01.2015-30.09.2015	Esmane leht		Asuda tööle alates: 01.10.2015	Edastan andmed

◀ Tagasi 1 Edasi ▶

1.2 Millal ei kuvata teenuses töövõimetuslehti

1. Töötaja ei oma teie asutuses kehtivat ravikindlustust;
2. Arst ei ole TVL-i haigekassa andmebaasi edastanud. Paluge töötajal ühendust võtta raviarstiga.

1.3 Andmete mittevastavus

Andmete mittevastavuse (nt vale TVL periood, põhjus jne) korral TVL-i edastada ei tohi. Palume probleemist teavitada e-posti teel tvh@haigekassa.ee märkides:

1. töötaja isikukoodi ja nime;
2. töövabastuse perioodi;
3. mittevastavuse asjaolu.

1.4 Töötaja TVL-de otsing

Töötaja TVL-de otsinguks tuleb teenuse avavaates olevatesse otsinguväljadesse sisestada töötaja isikukood ja/või ajavahemik ja valida soovitud staatuses lehed ning klõpsata nupule „Näita“.

Võimalikud on järgnevad valikud:

„Kõik lehed“ - kuvatakse kõik inimesele väljastatud TVL-d;

„Vastuvõetud“ – kuvatakse kõik inimese TVL-d, mis on tööandja haigekassale edastanud või mille laekumisest on möödunud rohkem kui 120 päeva;

„Tööandja andmete ootel“ – kuvatakse TVL-d, mis on tööandjalt esitamata.

Töötaja töövõimetuslehtede otsimine

Isikukood: Periood:
Kõik töövõimetuslehed ▼ Näita Tühista
Tööandja andmete ootel
Vastuvõetud
Kõik töövõimetuslehed

1.5 Tööandja poolt haigekassale esitatud TVL-de loetelu – vaatan esitatud lehti

Loetelus kuvatakse tööandja esitatud TVL-d. Otsinguks tuleb klõpsata nupule „Vaatan esitatud lehti“. Kuvatakse lehed, mis on tööandja edastanud viimase kolme kuu jooksul. Eelnevate perioodide TVL-d kuvatakse töötaja TVL-de otsingu kaudu

Esitatud töövõimetuslehtede loetelu

Isik	TVL liik ja põhjus	TVL periood	Esmase TVL alguse kp	Tööandja edastamise kp	Puudub õigus hüvitisele	
	Haigusleht Haigestumine	05.12.2015- 15.12.2015	Esmane leht	18.12.2015		Vaatan rohkem
	Haigusleht Olmevigastus	01.12.2015- 04.12.2015	Esmane leht	04.12.2015		Vaatan rohkem
	Haigusleht Haigestumine	01.12.2015- 15.12.2015	Esmane leht	18.12.2015		Vaatan rohkem
	Haigusleht Liiklusvigastus	01.12.2015- 04.12.2015	Esmane leht	04.12.2015		Vaatan rohkem
	Haigusleht Haigestumine	01.12.2015- 15.12.2015	Esmane leht	15.12.2015		Vaatan rohkem
	Haigusleht Üleviimine kergemale tööle	16.11.2015- 30.11.2015	Esmane leht	03.12.2015		Vaatan rohkem
	Haigusleht Haigestumine	16.11.2015- 03.12.2015	01.11.2015	18.12.2015		Vaatan rohkem
	Lapsendusleht Alla 10-aastase lapse lapsendaja puhkus	13.11.2015- 22.01.2016	Esmane leht	24.11.2015		Vaatan rohkem
	Haigusleht Olmevigastus	11.11.2015- 25.11.2015	Esmane leht	04.12.2015		Vaatan rohkem
	Haigusleht Olmevigastus	11.11.2015- 28.11.2015	Esmane leht	04.12.2015		Vaatan rohkem
	Haigusleht Haigestumine	10.11.2015- 01.12.2015	Esmane leht	07.12.2015		Vaatan rohkem
	Haigusleht Haigestumine või vigastus raseduse ajal	06.11.2015- 18.11.2015	Esmane leht	18.11.2015		Vaatan rohkem
	Haigusleht Haigestumine	03.11.2015- 22.11.2015	Esmane leht	04.12.2015		Vaatan rohkem
	Haigusleht Haigestumine	03.11.2015- 02.12.2015	Esmane leht	07.12.2015		Vaatan rohkem
	Haigusleht Haigestumine	03.11.2015- 26.11.2015	Esmane leht	04.12.2015		Vaatan rohkem

◀ Tagasi 1 2 3 4 5 6 7 8 9 10 11 12 13 ... 38 Edasi ▶

[Tagasi teenuse avalehele](#)

2. Tööandja andmete lisamine töövõimetuslehele

Tööandja andmete esitamiseks kasutage nuppu „Edastan andmed“(vt pilt lk3). Avaneb leht vaates, kuhu saate lisada vajalikud andmed. Vaates kuvatakse teade töötaja arvelduskonto andmete kontrollimise kohta – täpsemalt vt 3.4 *Kindlustatu arvelduskonto andmete edastamine*

[Tagasi andmete ootel töövõimetuslehtede loetellu](#)



Paluge töötajal kontrollida oma arvelduskonto andmeid

Töötaja saab arvelduskonto andmeid esitada ja muuta teenuses [Minu arvelduskonto ja andmed haigekassas](#) , digitaalselt allkirjastatud [kontaktandmete muutmise avaldusega](#) aadressil info@haigekassa.ee või saata avaldus haigekassasse postiga. Lisainfo [haigekassa kodulehel](#) .

Töövõimetusleht number 00241125 andmete lisamine

Isikukood:

Nimi:

TVL liik: Haigusleht (esmane leht)

Töövabastuse põhjus: Haigestumine või vigastus raseduse ajal

Töövabastuse periood: 15.01.2015-20.01.2015

Arsti edastamise kp: 28.01.2015

TVL lõpetamise otsus:

Info tööandjalt

Kalendrikuu töötasu (EUR): *

Puudub õigus hüvitisele (täita vajadusel)

Puudub õigus hüvitisele alates:

Puudub õigus hüvitisele kuni:

Põhjus:

[Tagasi andmete ootel töövõimetuslehtede loetellu](#)

[Edasta andmed](#)

2.1 Töövõimetuslehe andmete esitamine haigekassale

Pärast vajalike andmete sisestamist kasutage nuppu „Edasta andmed“.

Edasta andmed

Seejärel kuvatakse teade:



Andmed edukalt esitatud!

2.2 Elektrooniliselt esitatud andmete parandamine

Kui andmed on haigekassale esitatud, siis tööandja neid enam teenuses muuta ega parandada ei saa.

Elektrooniliselt esitatud andmeid saab parandada ainult haigekassa töötaja. Andmete parandamiseks palume koostada vastavasisuline õiend ning saata aadressile: tvh@haigekassa.ee

2.3 Andmete lisamine töövõimetuslehele põhjusega 17 „Üleviimine kergemale tööle“ *NB! Vaadake enne andmete esitamist kõiki järgnevaid näiteid.*

Täidetavad väljad lehel põhjusega „Üleviimine kergemale tööle“:

A) Tööandjal on töötajale pakkuda kergemat tööd.

Näide 1







TVL põhjusega „Üleviimine kergemale tööle“ perioodiga 02.04.-01.05.2015.

Töötaja töötas kogu TVL-i perioodi 02.04.-01.05.2015

Täidetakse väljad:

- 1) "Kergem töö alates"- 02.04.2015
- 2) "Kergem töö kuni" - 01.05.2015
- 3) "Makstav töötasu ajutiselt teisele tööle üleviimise ajal" – sisestada perioodi 02.04.-01.05.2015 töötasu.

Info kergema töö kohta

Kergem töö alates:	<input type="text" value="02.04.2015"/>		
Kergem töö kuni:	<input type="text" value="01.05.2015"/>		
Makstav töötasu ajutiselt teisele tööle üleviimise ajal:	<input type="text" value="1000.00"/>	EUR	
Tööülesannete täitmisest vabastamise kuupäev:	<input type="text"/>		

NB! Mitte täita välja

„Tööülesannete täitmisest vabastamise kuupäev“

Näide 2

TVL põhjusega „Üleviimine kergemale tööle“ perioodiga 13.04.-13.05.2015.

Töötaja töötas TVL perioodil 13.04.-13.05.2015, kuid oli hoolduslehel perioodil 15.04.-19.04.2015.

Täidetakse väljad:

- 1) "Kergem töö alates "- 13.04.2015
- 2) "Kergem töö kuni" – 13.05.2015
- 3) "Makstav töötasu ajutiselt teisele tööle üleviimise ajal" – sisestada perioodi 13.04.-14.04.2015 ja perioodi 20.04.-13.05.2015 töötasu.
- 4) "Puudub õigus hüvitisele alates" – 15.04.2015 (hoolduslehe alguskuupäev)
- 5) "Puudub õigus hüvitisele kuni" - 19.04.2015 (hoolduslehe lõpukuupäev)
- 6) Põhjus – antud juhul valida põhjus „Hooldusleht puhkuse ajal“

Info kergema töö kohta


Kergem töö alates: 13.04.2015  ?


Kergem töö kuni: 13.05.2015  ?


Makstav töötasu ajutiselt teisele tööle üleviimise ajal: 1000.00 EUR ?

Tööülesannete täitmisest vabastamise kuupäev:  ?

Puudub õigus hüvitisele (täita vajadusel)

Puudub õigus hüvitisele alates: 15.04.2015  ?

Puudub õigus hüvitisele kuni: 19.04.2015  ?

Põhjus: 

Tagasi andmete ootel töövõimet

Edasta andmed

B) Tööandjal ei ole pakkuda kergemat tööd.

„Tööülesannete täitmisest vabastamise kuupäev“ lahtrisse märgitakse kuupäev, millal töötaja keeldus tööst või vabastati ajutiselt teenistuskohustuste täitmisest.

Info kergema töö kohta

Kergem töö alates:  ?

Kergem töö kuni:  ?

Makstav töötasu ajutiselt teisele tööle üleviimise ajal: EUR ?

Tööülesannete täitmisest vabastamise kuupäev: 02.05.2015  ?

NB! Mitte täita välja „Kergem töö alates“, „Kergem töö kuni“, „Makstav töötasu ajutiselt teisele tööle üleviimise ajal“.

Näide

TVL põhjusega „Üleviimine kergemale tööle“ perioodiga 02.05.-01.06.2015.

Tööandjal ei ole kergemat tööd pakkuda ja töötaja vabastati tööülesannete täitmisest alates 02.05.2015

Täidetakse lahter: „Tööülesannete täitmisest vabastamise kuupäev” - 02.05.2015

C) Töötaja töötab osa aega lehe perioodist ja osa perioodist on töölt vabastatud.

Näide

TVL põhjusega „Üleviimine kergemale tööle“ perioodiga 02.05.-01.06.2015.

Töötaja töötas perioodil 02.05.-25.05.2015 ja alates 26.05.2015 vabastati tööülesannete täitmisest, sest tööandjal ei olnud pakkuda kergemat tööd

Täidetakse väljad:

- 1) “Kergem töö alates” – 02.05.2015
- 2) “Kergem töö kuni” – 25.05.2015
- 3) “Makstav töötasu ajutiselt teisele tööle üleviimise ajal” - perioodi 02.05 – 25.05.2015 töötasu
- 4) “Tööülesannete täitmisest vabastamise kuupäev” - 26.05.2015

Info kergema töö kohta

Kergem töö alates:	<input type="text" value="02.05.2015"/>		
Kergem töö kuni:	<input type="text" value="25.05.2015"/>		
Makstav töötasu ajutiselt teisele tööle üleviimise ajal:	<input type="text" value="1000.00"/>	EUR	
Tööülesannete täitmisest vabastamise kuupäev:	<input type="text" value="26.05.2015"/>		

2.4 Tööandja poolt esitatavate andmete sisu

Tööandja poolt esitatavate andmete sisu tuleneb sotsiaalministri määrusest nr 114 „Töövõimetuslehe andmekoosseis ja pabervorm ning töövõimetuslehe registreerimise, väljakirjutamise ja haigekassale edastamise tingimused ja kord“ § 10 lg 6 (<https://www.riigiteataja.ee/akt/125072012006?leiaKehtiv>). Andmeväljade nimetused TVL-I ja teenuses on toodud alljärgnevas tabelis.

ANDMEVÄLJA NIMETUS TEENUSES/TÖÖVÕIMETUSLEHEL	ANDMEVÄLJA TÄITMISE NÕUDED
Kalendrikuu kokkulepitud töötasu töövabastuse alguspäevale eelnenud päeval	Välja täitmine kohustuslik, märkida kuu töötasu ümardatult täisarvuni
Info kergema töö kohta Kergem töö alates Kergem töö kuni Ajutiselt terviseseisundile vastava töö või kergemale ametikohale üleviimise periood	Märgitakse arsti või ämmaemanda otsuse alusel terviseseisundile vastava töö või kergemale ametikohale üle- viimise perioodi alguse ja lõpu kuupäevad (pp.kk.aaaa).
Makstav töötasu terviseseisundile vastava töö või kergemale ametikohale üleviimise ajal	Märgitakse arsti või ämmaemanda otsuse alusel terviseseisundile vastava töö või kergemale ametikohale üle- viimise perioodil makstud töötasu eurodes.
Ajutiselt tööülesannete täitmisest keeldumine või teenistuskohustuste täitmisest vabastamine	Märgitakse kuupäev, millest alates töötaja keeldus «Töölepingu seaduse» § 18 lõike 2 alusel ajutiselt töö- ülesannete täitmisest või «Avaliku teenistuse seaduse» alusel vabastati teenistuja ajutiselt teenistuskohustuste täitmisest.
Info hüvitisele õiguse puudumise kohta Puudub õigus hüvitisele perioodil	Märgitakse periood, millal kindlustatud inimesel puudub «Ravikindlustuse seaduse» § 60 lõigetest 2 või 4 või § 61 lõikest 2 tulenevalt õigus saada hüvitist, alguse ja lõpu kuupäevad (pp.kk.aaaa.).
Põhjus: Puhkus Hooldusleht puhkuse ajal Töötamine töövabastuse ajal Ravikindlustuse kindlustuskaitse on peatunud «Ravikindlustuse seaduse» § 6 lõike 4 alusel	Loendist valitakse põhjus, miks kindlustatud inimesel puudub «Ravikindlustuse seaduse» § 60 lõigetest 2 või 4 või § 61 lõikest 2 või § 6 lõikest 4 tulenevalt õigus saada hüvitist.

2.5 Töövõimetuslehe andmete salvestamine ja saatmine e-postile

A) **Lehe andmete salvestamine** - klikkige nupule „Salvesta“. Avaneb uus aken.

Salvesta failina Sulge ✕

Faili formaat: PDF
 XML
 Krüpteerituna

Salvesta Katkesta

Avanenud aknas valige faili formaat. Kui soovite lehe andmeid krüpteerituna, siis tehke märges vastava välja ette. Klikkige nupule „Salvesta“, misjärel saate valida salvestatava faili asukoha oma arvutis ning faili salvestada.

B) **Lehe andmete saatmine e-postile** – klikkige peale andmete esitamist või lehtede üldvaates nupule „Saada“. Avaneb uus aken.

Saada e-mailiga Sulge ✕

Faili formaat: PDF
 XML
 Krüpteerituna

E-post:

Saada Katkesta

Valige faili formaat. Kui soovite lehe andmeid krüpteerituna saata, siis tehke märges vastava välja ette. Sisestage e-posti aadress kuhu soovite infot saata ning klikkige nupul „Saada“. Teenuses kuvatakse teade „E-maili saatmine õnnestus“.

3. Lisainfo

3.1 Välisriigis välja antud arsti tõendi esitamine haigekassale

Välisriigis inimest ravinud arsti väljastatud tõend ja vorm tööandja tõend <https://www.haigekassa.ee/et/blanketid-koik-teemad> on võimalik esitada:

- postiga aadressil Lembitu 10, Tallinn 10114;
- või tuues kohale klienditeenindusbürosse (<https://www.haigekassa.ee/et/haigekassa/meie>);
- e-posti teel aadressile tvh@haigekassa.ee

3.2 Erand töötasu sisestamisel

Kui inimene on kindlustatud võlaõigusliku lepingu alusel, juhtimisorgani liikmena või FIE-na, tuleb töötasu reale sisestada igakuiselt saadav sotsiaalmaksuga maksustatav tasu, mis ei tohi olla väiksem kui Sotsiaalmaksu seaduse §2¹ sätestatud kuumäär (2016.aastal 390 eurot).

3.3 Inimesel on mitu tööandjat

Kui TVL andmed on ühe tööandja poolt esitatud, kuvatakse teistele tööandjatele teenuses lehe staatusena „Edastatud“.

Teised tööandjad täidavad tööandja tõendi vormi

<https://www.haigekassa.ee/et/blanketid-koik-teemad>, mida on võimalik esitada:

- postiga aadressil Lembitu 10, Tallinn 10114;
- või tuues kohale klienditeenindusbürosse (<https://www.haigekassa.ee/et/haigekassa/meie>);
- e-posti teel aadressile tvh@haigekassa.ee.

3.4 Kindlustatu arvelduskonto andmete edastamine

Juhime tähelepanu - kui inimene on haigekassale esitanud rahaliste hüvitiste (nt töövõimetushüvitis, hambaravihüvitise jne) saamiseks erinevaid arvelduskonto andmeid, siis kõik välja maksmata rahaliste hüvitiste ülekanded tehakse inimese viimati esitatud arvelduskontole.

Hüvitise saajal on võimalik oma arvelduskonto andmeid vaadata ja muuta [kodanikuportaali www.eesti.ee](http://www.eesti.ee) kaudu: [E-teenused-->Kodanikule-->Tervis ja tervisekaitse-->Minu arvelduskonto ja andmed haigekassas](#)

Lisaks on võimalik arvelduskonto andmeid muuta, kasutades selleks haigekassa kodulehel olevat vormi „Kontoandmete muutmise avaldus“ <https://www.haigekassa.ee/et/blanketid-koik-teemad>. Avalduse saab edastada postiga aadressil Lembitu 10, Tallinn 10114 või e-postiga info@haigekassa.ee .

NB! Arvelduskonto andmed peavad olema kontrollitud ja vajadusel muudetud enne tööandja poolt töövõimetuslehe andmete esitamist.

Kui lehe andmete edastamisel arvelduskonto töötajal puudub, siis kuvatakse peale lehe täiendamist vastav teade:



Andmed edukalt esitatud!



Töötaja arvelduskonto andmed puuduvad!

Töötaja saab arvelduskonto andmeid esitada ja muuta teenuses [Minu arvelduskonto ja andmed haigekassas](#), digitaalselt allkirjastatud [kontaktandmete muutmise avaldusega](#) aadressil info@haigekassa.ee või saata avaldus haigekassasse postiga. Lisainfo [haigekassa kodulehel](#).

3.5 Tööandjale kuvatavad info- ja veateated andmete esitamisel

Teate tekst	Teate kuvamise põhjus ja edasised tegevused
Sisestage põhipalk	Teade kuvatakse, kui põhipalk on jäänud sisestamata. Põhipalga sisestamine on kohustuslik, ilma põhipalka sisestamata lehe andmeid haigekassasse ei edastata.
Sisestage palk teisele tööle üleviimise perioodil	Teade kuvatakse, kui lehe töövabastus põhjus on kergemale tööle üleviimine ja palk kergemale tööle üleviimise perioodi kohta on jäänud sisestamata. Teate kuvamisel lehe andmeid haigekassasse ei edastata.
Liik &1 korral peab olema täidetud üleviimisperiood või tööst vabastamise kuupäev	Teade kuvatakse, kui lehe töövabastus põhjus on kergemale tööle üleviimine ja kergemale tööle üleviimisperiood või tööst vabastamise kuupäev on jäänud täitmata. Teate kuvamisel lehe andmeid haigekassasse ei edastata. Täitke väljad ja edastage andmed uuesti.
Sisestage „puudub õigus hüvitisele“	Teade kuvatakse, kui kindlustatul puudub

põhjus	õigus hüvitisele, „puudub õigus hüvitisele“ periood on täidetud, kuid põhjus on jäänud valimata. Valige õige hüvitisele puudumise põhjus ja edastage lehe andmed uuesti.
Sisestage „puudub õigus hüvitisele“ periood	Sisestage „puudub õigus hüvitisele“ periood ehk ajavahemik, millal kindlustatul puudub õigus hüvitist saada.
Tööinspeksioonis puudub tööõnnetuse raport!	Kui TVL põhjus on tööõnnetus; tööõnnetus liikluses; tööõnnetuse tagajärjel tekkinud tüsistus/haigestumine; kutsehaigus, siis on haigekassa poolt hüvitise 100% määraga maksmise eelduseks kutsehaigestumise/tööõnnetuse raporti olemasolu Tööinspeksioonis. Kui raporti andmed puuduvad, siis kuvatakse tööandjale infoteade. Kui raporti andmed puuduvad, siis märgib haigekassa töövabastuse põhjuseks „Olmevigastus“ ja hüvitab alates 9. päevast 70% määraga. Raporti puudumise ja lehe töövabastuse põhjuse muutmise kohta edastab haigekassa teate tööandjale ja kindlustatule.
Üleviimine kergemale tööle periood erineb TVL perioodist	Haiguslehel põhjusega 17 (kergemale tööle üleviimine) peab kergema töö periood olema vastavuses lehe töövabastuse perioodiga. Teate kuvamisel lehe andmeid haigekassasse ei edastata.
Kontrolli üleviimine kergemale tööle täidetud välju	Haiguslehel põhjusega 17 (kergemale tööle üleviimine) peab olema täidetud kergema töö periood ja/või tööst vabastamise kuupäeva. Kergema töö perioodi ei ole vaja määrata juhul kui isikule ei olnud kergemat tööd anda. Sellisel juhul täita väli „Tööst vabastamise kuupäev“. Teate kuvamisel lehe andmeid

	haigekassasse ei edastata.
Puudub õigus hüvitisele periood erineb TVL perioodist	Puudub õigus hüvitisele periood peab jääma TVL perioodi sisse. Puudub õigus hüvitisele periood võib olla lühem kui töövabastuse periood, kuid ei tohi jääda töövabastuse perioodist välja. Teate kuvamisel lehe andmeid haigekassasse ei edastata.
Töötaja arvelduskonto andmed puuduvad	Töötajal puuduvad arvelduskonto andmed haigekassa andmebaasis. Lehe andmed edastatakse haigekassasse.